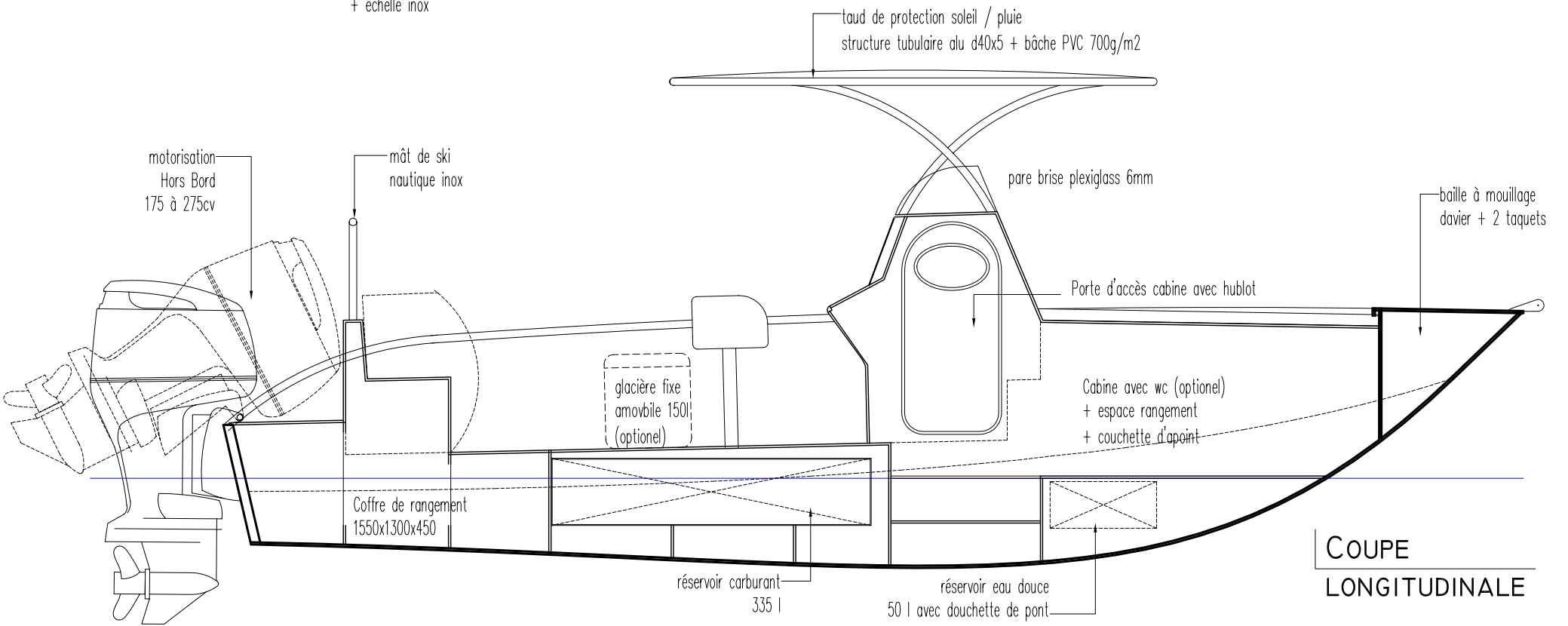
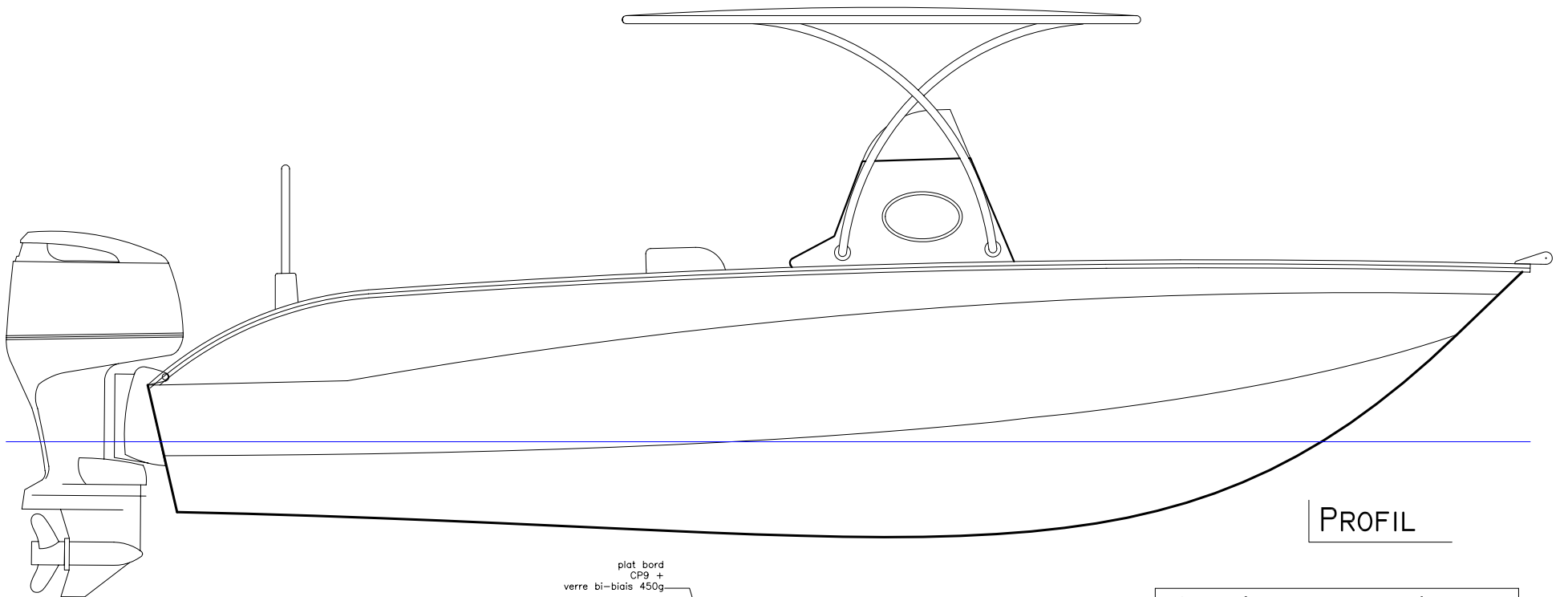


PLAN

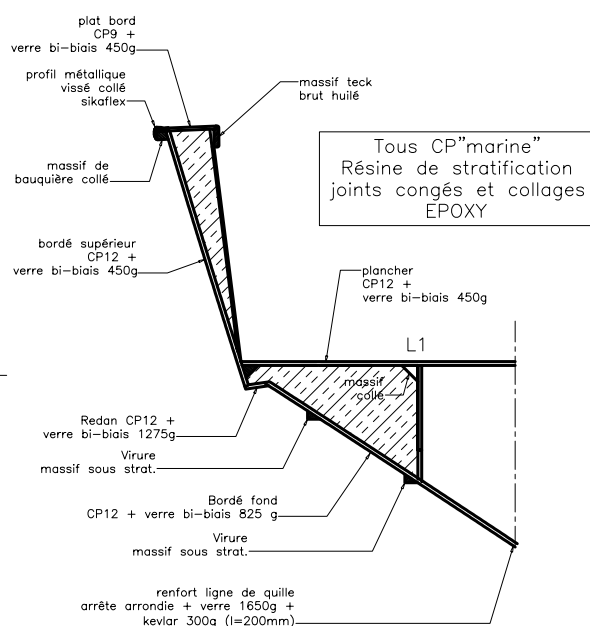


COUPE LONGITUDINALE



PROFIL

COUPE STRUCTURELLE



Caractéristiques principales	
L coque	6.95 m
L flottaison	5.81 m
Bau max	2.56 m
Tirant d'eau max	0.47 m
Déplacement	1860 kg
Puissance maxi	280 CV
Vitesse 200cv HB	env. 42 kts
Passagers	7 en 5ème cat.
Carburant	335 l
Creux moyen	1.34 m
Pourtour	3.77 m
Mousse flota.	1530 l

<p> <b>NG Yacht Design</b>            BP 43109 Fare Tony            98713 Papeete TAHITI            nico.gruet@free.fr            tél. (689) 70 89 39         </p>	Date	Plan n°	Indice	Echelle
	Le 18/05/06	GA+STR	0	1/30 (A3)
	Titre plan			
Projet		Chantier		
OPEN V23.5 CP		TBM Composite		
Walk Around				

Toute reproduction partielle ou totale de ce plan est interdite, hors des nécessités de construction. COPY RIGHT Nicolas Gruet réservé pour tous pays. Loi n° 57296 du 11 Mars 1957